



REKAPITULASI JUMLAH PEMILIH, TPS DAN SURAT SUARA PEMILIHAN KEPALA DAERAH DAN WAKIL KEPALA DAERAH
KABUPATEN MALANG PUTARAN II TAHUN 2008



| NO. | URAIAN | | JUMLAH PEMILIH | | | | | | | | | | JUMLAH DIPINDAHKAN |
|-----|---|---------------|----------------|---------------|---------------|---------------|---------------|------------------------|---------------|---------------|---------------|---------------|-----------------------|
| | | | DONOMULYO | KALIPARE | PAGAK | BANTUR | GEDANGAN | SUMBERMANJING WETAN | DAMPIT | TIRTOYUDO | AMPELGADING | PONCOKUSUMO | |
| 1 | 2 | | 3 | 4 | 5 | 6 | 7 | 8 | 9 | 10 | 11 | 12 | 13 |
| 1 | Jumlah pemilih yang menggunakan hak pilih berdasarkan Salinan Daftar Pemilih Tetap untuk TPS. | Laki-laki | 10.969 | 11.663 | 7.005 | 11.467 | 8.911 | 17.737 | 20.698 | 12.377 | 10.888 | 15.620 | 127.335 |
| | | Perempuan | 12.003 | 12.916 | 8.618 | 11.589 | 9.047 | 21.458 | 23.161 | 13.224 | 12.113 | 19.300 | 143.429 |
| | | Jumlah | 22.972 | 24.579 | 15.623 | 23.056 | 17.958 | 39.195 | 43.859 | 25.601 | 23.001 | 34.920 | 270.764 |
| 2 | Jumlah pemilih yang tidak menggunakan hak pilih . | Laki-laki | 16.006 | 13.924 | 12.700 | 15.699 | 11.937 | 17.774 | 25.607 | 11.674 | 11.485 | 20.399 | 157.205 |
| | | Perempuan | 14.883 | 13.564 | 12.114 | 16.300 | 11.296 | 16.111 | 25.082 | 10.960 | 9.353 | 17.211 | 146.874 |
| | | Jumlah | 30.889 | 27.488 | 24.814 | 31.999 | 23.233 | 33.885 | 50.689 | 22.634 | 20.838 | 37.610 | 304.079 |
| 3 | Jumlah Pemilih dari TPS lain di wilayah Kecamatan | Laki-laki | 187 | 138 | 129 | 121 | 101 | 0 | 280 | 71 | 216 | 75 | 1.318 |
| | | Perempuan | 56 | 41 | 39 | 33 | 22 | 0 | 117 | 19 | 96 | 36 | 459 |
| | | Jumlah | 243 | 179 | 168 | 154 | 123 | 0 | 397 | 90 | 312 | 111 | 1.777 |
| 4 | Jumlah surat suara yang rusak atau keliru dicoblos. | | 3 | 5 | 357 | 45 | 9 | 624 | 53 | 0 | 11 | 174 | 1.281 |
| 5 | Jumlah surat suara yang tidak terpakai. | | 30.922 | 27.356 | 25.003 | 32.032 | 23.290 | 34.074 | 50.426 | 22.733 | 19.605 | 36.974 | 302.415 |
| 6 | Jumlah surat suara yang terpakai. | | 23.215 | 24.758 | 15.791 | 23.210 | 18.081 | 39.195 | 44.256 | 25.691 | 23.313 | 35.031 | 272.541 |
| 7 | Jumlah seluruh TPS, PPS, dan PPK di wilayah Kabupaten Malang | TPS | 113 | 100 | 76 | 100 | 109 | 158 | 169 | 100 | 93 | 145 | 1.163 |
| | | PPS | 10 | 9 | 8 | 10 | 8 | 15 | 12 | 13 | 13 | 17 | 115 |
| | | PPK | 1 | 1 | 1 | 1 | 1 | 1 | 1 | 1 | 1 | 1 | 10 |
| | | Jumlah | 124 | 110 | 85 | 111 | 118 | 174 | 182 | 182 | 114 | 107 | 163 |

| NO. | URAIAN | JUMLAH PEMILIH | | | | | | | | | | JUMLAH DIPINDAHKAN | |
|-----|---|--------------------|----------------|---------------|---------------|---------------|---------------|---------------|---------------|---------------|---------------|-----------------------|----------------|
| | | JUMLAH PINDAHAN | WAJAK | TUREN | BULULAWANG | GONDANGLEGI | PAGELARAN | KEPANJEN | SUMBERPUCUNG | KROMENGAN | NGAJUM | | |
| 1 | 2 | 3 | 4 | 5 | 6 | 7 | 8 | 9 | 10 | 11 | 12 | 13 | |
| 1 | Jumlah pemilih yang menggunakan hak pilih berdasarkan Salinan Daftar Pemilih Tetap untuk TPS. | Laki-laki | 127.335 | 13.498 | 19.195 | 11.411 | 12.934 | 12.090 | 17.249 | 9.248 | 7.258 | 9.818 | 240.036 |
| | | Perempuan | 143.429 | 16.850 | 23.400 | 13.948 | 15.647 | 13.244 | 21.377 | 11.900 | 8.893 | 9.965 | 278.653 |
| | | Jumlah | 270.764 | 30.348 | 42.595 | 25.359 | 28.581 | 25.334 | 38.626 | 21.148 | 16.151 | 19.783 | 518.689 |
| 2 | Jumlah pemilih yang tidak menggunakan hak pilih . | Laki-laki | 157.205 | 17.837 | 22.820 | 13.597 | 17.618 | 14.142 | 20.458 | 12.071 | 8.270 | 8.504 | 292.522 |
| | | Perempuan | 146.874 | 15.509 | 19.951 | 11.952 | 17.293 | 14.032 | 18.350 | 11.025 | 7.505 | 8.824 | 271.315 |
| | | Jumlah | 304.079 | 33.346 | 42.771 | 25.549 | 34.911 | 28.174 | 38.808 | 23.096 | 15.775 | 17.328 | 563.837 |
| 3 | Jumlah Pemilih dari TPS lain di wilayah Kecamatan | Laki-laki | 1.318 | 297 | 131 | 104 | 50 | 0 | 162 | 74 | 155 | 0 | 2.291 |
| | | Perempuan | 459 | 142 | 140 | 102 | 27 | 0 | 77 | 12 | 64 | 0 | 1.023 |
| | | Jumlah | 1.777 | 439 | 271 | 206 | 77 | 0 | 239 | 86 | 219 | 0 | 3.314 |
| 4 | Jumlah surat suara yang rusak atau keliru dicoblos. | 1.281 | 70 | 21 | 6 | 12 | 0 | 69 | 4 | 34 | 0 | 1.497 | |
| 5 | Jumlah surat suara yang tidak terpakai. | 302.415 | 32.982 | 43.050 | 25.227 | 35.184 | 28.363 | 39.313 | 23.195 | 15.584 | 17.517 | 562.830 | |
| 6 | Jumlah surat suara yang terpakai. | 272.541 | 30.787 | 42.866 | 25.565 | 28.658 | 25.334 | 38.865 | 21.234 | 16.370 | 19.783 | 522.003 | |
| 7 | Jumlah seluruh TPS, PPS, dan PPK di wilayah Kabupaten Malang | TPS | 1.163 | 119 | 161 | 99 | 133 | 114 | 151 | 86 | 76 | 81 | 2.183 |
| | | PPS | 115 | 13 | 17 | 14 | 14 | 10 | 18 | 7 | 7 | 9 | 224 |
| | | PPK | 10 | 1 | 1 | 1 | 1 | 1 | 1 | 1 | 1 | 1 | 19 |
| | | Jumlah | 1.288 | 133 | 179 | 114 | 148 | 125 | 170 | 94 | 84 | 91 | 2.426 |

| NO. | URAIAN | | JUMLAH PEMILIH | | | | | | | | | | JUMLAH DIPINDAHKAN |
|-----|---|---------------|----------------|---------------|---------------|---------------|---------------|---------------|---------------|---------------|---------------|---------------|-----------------------|
| | | | JUMLAH | WONOSARI | WAGIR | PAKISAJI | TAJINAN | TUMPANG | PAKIS | JABUNG | LAWANG | SINGOSARI | |
| 1 | 2 | | 3 | 4 | 5 | 6 | 7 | 8 | 9 | 10 | 11 | 12 | 13 |
| 1 | Jumlah pemilih yang menggunakan hak pilih berdasarkan Salinan Daftar Pemilih Tetap untuk TPS. | Laki-laki | 240.036 | 7.959 | 16.997 | 16.077 | 8.673 | 13.394 | 21.203 | 12.900 | 18.907 | 28.632 | 384.778 |
| | | Perempuan | 278.653 | 9.653 | 19.922 | 19.047 | 10.860 | 16.291 | 26.045 | 16.292 | 22.983 | 35.222 | 454.968 |
| | | Jumlah | 518.689 | 17.612 | 36.919 | 35.124 | 19.533 | 29.685 | 47.248 | 29.192 | 41.890 | 63.854 | 839.746 |
| 2 | Jumlah pemilih yang tidak menggunakan hak pilih . | Laki-laki | 292.522 | 10.261 | 12.518 | 13.710 | 10.908 | 13.973 | 13.784 | 13.544 | 17.376 | 26.586 | 425.182 |
| | | Perempuan | 271.315 | 9.068 | 10.098 | 11.790 | 9.499 | 12.145 | 19.563 | 10.984 | 14.868 | 22.960 | 392.290 |
| | | Jumlah | 563.837 | 19.329 | 22.616 | 25.500 | 20.407 | 26.118 | 33.347 | 24.528 | 32.244 | 49.546 | 817.472 |
| 3 | Jumlah Pemilih dari TPS lain di wilayah Kecamatan | Laki-laki | 2.291 | 137 | 73 | 58 | 10 | 124 | 55 | 182 | 197 | 245 | 3.372 |
| | | Perempuan | 1.023 | 37 | 23 | 46 | 2 | 29 | 20 | 83 | 158 | 44 | 1.465 |
| | | Jumlah | 3.314 | 174 | 96 | 104 | 12 | 153 | 75 | 265 | 355 | 289 | 4.837 |
| 4 | Jumlah surat suara yang rusak atau keliru dicoblos. | | 1.497 | 0 | 81 | 100 | 0 | 70 | 115 | 59 | 128 | 40 | 2.090 |
| 5 | Jumlah surat suara yang tidak terpakai. | | 562.830 | 5.699 | 2.789 | 27.899 | 25.669 | 25.669 | 45.998 | 26.998 | 35.988 | 52.669 | 812.208 |
| 6 | Jumlah surat suara yang terpakai. | | 522.003 | 17.786 | 37.015 | 35.228 | 19.545 | 29.838 | 47.323 | 29.457 | 42.245 | 64.143 | 844.583 |
| 7 | Jumlah seluruh TPS, PPS, dan PPK di wilayah Kabupaten Malang | TPS | 2.183 | 76 | 120 | 109 | 73 | 115 | 175 | 116 | 144 | 226 | 3.337 |
| | | PPS | 224 | 8 | 12 | 12 | 12 | 15 | 15 | 15 | 12 | 17 | 342 |
| | | PPK | 19 | 1 | 1 | 1 | 1 | 1 | 1 | 1 | 1 | 1 | 28 |
| | | Jumlah | 2.426 | 85 | 133 | 122 | 86 | 131 | 191 | 132 | 157 | 244 | 3.707 |

| NO. | URAIAN | JUMLAH PEMILIH | | | | | | | | | | JUMLAH AKHIR | |
|-----|---|-----------------|----------------|---------------|---------------|---------------|---------------|---------------|----------|----------|----------|----------------|----------------|
| | | JUMLAH PINDAHAN | KARANGPLOSO | DAU | PUJON | NGANTANG | KASEMBON | *) | *) | *) | *) | | |
| 1 | 2 | 3 | 4 | 5 | 6 | 7 | 8 | 9 | 10 | 11 | 12 | 13 | |
| 1 | Jumlah pemilih yang menggunakan hak pilih berdasarkan Salinan Daftar Pemilih Tetap untuk TPS. | Laki-laki | 384.778 | 13.471 | 11.930 | 11.886 | 10.086 | 5.534 | | | | | 437.685 |
| | | Perempuan | 454.968 | 16.063 | 13.641 | 13.690 | 12.156 | 6.822 | | | | | 517.340 |
| | | Jumlah | 839.746 | 29.534 | 25.571 | 25.576 | 22.242 | 12.356 | 0 | 0 | 0 | 0 | 955.025 |
| 2 | Jumlah pemilih yang tidak menggunakan hak pilih . | Laki-laki | 425.182 | 14.798 | 11.758 | 14.097 | 12.069 | 8.370 | | | | | 486.274 |
| | | Perempuan | 392.290 | 9.603 | 8.848 | 10.343 | 9.923 | 5.158 | | | | | 436.165 |
| | | Jumlah | 817.472 | 24.401 | 20.606 | 24.440 | 21.992 | 13.528 | 0 | 0 | 0 | 0 | 922.439 |
| 3 | Jumlah Pemilih dari TPS lain di wilayah Kecamatan | Laki-laki | 3.372 | 73 | 62 | 14 | 152 | 62 | | | | | 3.735 |
| | | Perempuan | 1.465 | 20 | 38 | 6 | 66 | 30 | | | | | 1.625 |
| | | Jumlah | 4.837 | 93 | 100 | 20 | 218 | 92 | 0 | 0 | 0 | 0 | 5.360 |
| 4 | Jumlah surat suara yang rusak atau keliru dicoblos. | 2.090 | 18 | 61 | 10 | 27 | 0 | | | | | 2.206 | |
| 5 | Jumlah surat suara yang tidak terpakai. | 812.208 | 21.468 | 19.506 | 23.399 | 21.664 | 11.592 | | | | | 909.837 | |
| 6 | Jumlah surat suara yang terpakai. | 844.583 | 29.627 | 25.671 | 25.596 | 22.460 | 12.448 | 0 | 0 | 0 | 0 | 960.385 | |
| 7 | Jumlah seluruh TPS, PPS, dan PPK di wilayah Kabupaten Malang | TPS | 3.337 | 102 | 87 | 100 | 98 | 56 | | | | | 3.780 |
| | | PPS | 342 | 9 | 10 | 10 | 13 | 6 | | | | | 390 |
| | | PPK | 28 | 1 | 1 | 1 | 1 | 1 | | | | | 33 |
| | | Jumlah | 3.707 | 112 | 98 | 111 | 112 | 63 | 0 | 0 | 0 | 0 | 4.203 |

SUMBER DATA : MODEL DB-1 KWK PEMILUKADA JATIM PUTARAN II



REKAPITULASI HASIL PENGHITUNGAN SUARA PEMILIHAN KEPALA DAERAH DAN WAKIL KEPALA DAERAH



A. SUARA SAH

| NO | NAMA PASANGAN CALON KEPALA DAERAH DAN WAKIL KEPALA DAERAH #) | PEROLEHAN SUARA UNTUK PASANGAN CALON KEPALA DAERAH DAN WAKIL KEPALA DAERAH | | | | | | | | | JUMLAH DIPINDAHKAN |
|---|--|--|----------|--------|--------|----------|---------------------|--------|-----------|-------------|--------------------|
| | | DONOMULYO | KALIPARE | PAGAK | BANTUR | GEDANGAN | SUMBERMANJING WETAN | DAMPIT | TIRTOYUDO | AMPELGADING | |
| 1 | 2 | 3 | 4 | 5 | 6 | 7 | 8 | 9 | 10 | 11 | 12 |
| 1 | Hj. KHOFIFAH INDAR PARAWANSA dan MUDJIONO | 12.669 | 14.258 | 7.415 | 12.451 | 10.424 | 22.038 | 24.403 | 13.542 | 12.861 | 130.061 |
| 5 | DR. H. SOEKARWO, M.HUM dan Drs. H. SAIFULLAH YUSUF | 10.188 | 10.148 | 8.015 | 10.401 | 7.414 | 16.442 | 18.964 | 11.617 | 9.997 | 103.186 |
| | | 22.857 | 24.406 | 15.430 | 22.852 | 17.838 | 38.480 | 43.367 | 25.159 | 22.858 | |
| JUMLAH PEROLEHAN SUARA SAH UNTUK SELURUH PASANGAN CALON KEPALA DAERAH DAN WAKIL KEPALA DAERAH | | | | | | | | | | | 233.247 |

| NO | NAMA PASANGAN CALON KEPALA DAERAH DAN WAKIL KEPALA DAERAH #) | JUMLAH PINDAHAN | PEROLEHAN SUARA UNTUK PASANGAN CALON KEPALA DAERAH DAN WAKIL KEPALA DAERAH | | | | | | | | | JUMLAH DIPINDAHKAN |
|---|--|-----------------|--|---------------|---------------|---------------|---------------|---------------|---------------|---------------|---------------|--------------------|
| | | | PONCOKUSUMO | WAJAK | TUREN | BULULAWANG | GONDANGLEGI | PAGELARAN | KEPANJEN | SUMBERPUCUNG | KROMENGAN | |
| 1 | 2 | 3 | 4 | 5 | 6 | 7 | 8 | 9 | 10 | 11 | 12 | 13 |
| 1 | Hj. KHOFIFAH INDAR PARAWANSA dan MUDJIONO | 130.061 | 18.394 | 17.728 | 22.924 | 13.381 | 16.000 | 13.561 | 20.417 | 10.981 | 8.632 | 272.079 |
| 5 | DR. H. SOEKARWO, M.HUM dan Drs. H. SAIFULLAH YUSUF | 103.186 | 14.984 | 12.276 | 18.858 | 11.047 | 11.893 | 11.286 | 17.003 | 9.621 | 7.300 | 217.454 |
| | | | 33.378 | 30.004 | 41.782 | 24.428 | 27.893 | 24.847 | 37.420 | 20.602 | 15.932 | |
| JUMLAH PEROLEHAN SUARA SAH UNTUK SELURUH PASANGAN CALON KEPALA DAERAH DAN WAKIL KEPALA DAERAH | | | | | | | | | | | | 489.533 |

| NO | NAMA PASANGAN CALON KEPALA DAERAH DAN WAKIL KEPALA DAERAH #) | JUMLAH PINDAHAN | PEROLEHAN SUARA UNTUK PASANGAN CALON KEPALA DAERAH DAN WAKIL KEPALA DAERAH | | | | | | | | | JUMLAH DIPINDAHKAN |
|---|--|-----------------|--|----------|--------|----------|---------|---------|--------|--------|--------|--------------------|
| | | | NGAJUM | WONOSARI | WAGIR | PAKISAJI | TAJINAN | TUMPANG | PAKIS | JABUNG | LAWANG | |
| 1 | 2 | 3 | 4 | 5 | 6 | 7 | 8 | 9 | 10 | 11 | 12 | 13 |
| 1 | Hj. KHOFIFAH INDAR PARAWANSA dan MUDJIONO | 272.079 | 10.971 | 7.931 | 20.373 | 19.805 | 10.368 | 14.581 | 24.527 | 15.190 | 16.922 | 412.747 |
| 5 | DR. H. SOEKARWO, M.HUM dan Drs. H. SAIFULLAH YUSUF | 217.454 | 8.338 | 9.446 | 15.099 | 13.573 | 8.564 | 13.893 | 20.997 | 13.190 | 23.043 | 343.597 |
| | | | 19.309 | 17.377 | 35.472 | 33.378 | 18.932 | 28.474 | 45.524 | 28.380 | 39.965 | |
| JUMLAH PEROLEHAN SUARA SAH UNTUK SELURUH PASANGAN CALON KEPALA DAERAH DAN WAKIL KEPALA DAERAH | | | | | | | | | | | | 756.344 |

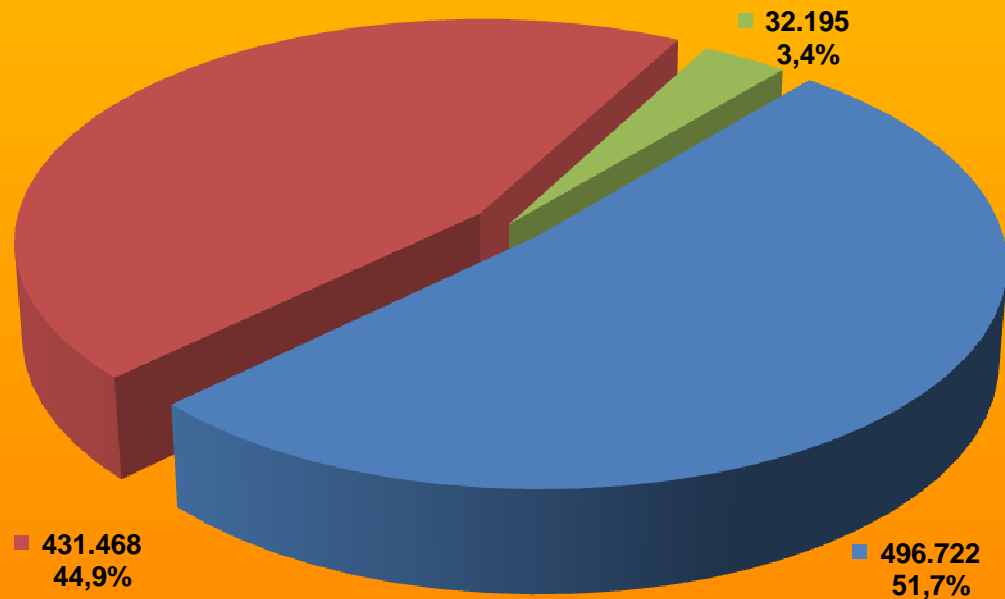
| NO | NAMA PASANGAN CALON KEPALA DAERAH DAN WAKIL KEPALA DAERAH #) | JUMLAH PINDAHAN | PEROLEHAN SUARA UNTUK PASANGAN CALON KEPALA DAERAH DAN WAKIL KEPALA DAERAH | | | | | | | | | JUMLAH AKHIR |
|---|--|-----------------|--|-------------|--------|--------|----------|----------|----|----|----|--------------|
| | | | SINGOSARI | KARANGPLOSO | DAU | PUJON | NGANTANG | KASEMBON | *) | *) | *) | |
| 1 | 2 | 3 | 4 | 5 | 6 | 7 | 8 | 9 | 10 | 11 | 12 | 13 |
| 1 | Hj. KHOFIFAH INDAR PARAWANSA dan MUDJIONO | 412.747 | 30.053 | 14.347 | 12.402 | 13.043 | 8.929 | 5.201 | | | | 496.722 |
| 5 | DR. H. SOEKARWO, M.HUM dan Drs. H. SAIFULLAH YUSUF | 343.597 | 30.764 | 13.979 | 12.176 | 11.484 | 12.571 | 6.897 | | | | 431.468 |
| | | | 60.817 | 28.326 | 24.578 | 24.527 | 21.500 | 12.098 | | | | |
| JUMLAH PEROLEHAN SUARA SAH UNTUK SELURUH PASANGAN CALON KEPALA DAERAH DAN WAKIL KEPALA DAERAH | | | | | | | | | | | | 928.190 |

SUMBER DATA : LAMPIRAN MODEL DB-1 KWK PEMILUKADA JATIM PUTARAN II

| NO | URAIAN | PEROLEHAN SUARA UNTUK PASANGAN CALON KEPALA DAERAH DAN WAKIL KEPALA DAERAH | | | | | | | | | JUMLAH AKHIR |
|----|-----------------|--|-----------|-------------|-------|-------|----------|----------|----|----|--------------|
| | | JUMLAH PINDAHAN | SINGOSARI | KARANGPLOSO | DAU | PUJON | NGANTANG | KASEMBON | *) | *) | |
| 1 | 2 | 3 | 5 | 6 | 7 | 8 | 9 | 10 | 11 | 12 | 13 |
| 1 | SUARA TIDAK SAH | 24.096 | 3.326 | 1.301 | 1.093 | 1.069 | 960 | 350 | | | 32.195 |

SUMBER DATA : LAMPIRAN MODEL DB-1 KWK PEMILUKADA JATIM PUTARAN II

PEMILUKADA JATIM PUTARAN II TAHUN 2008

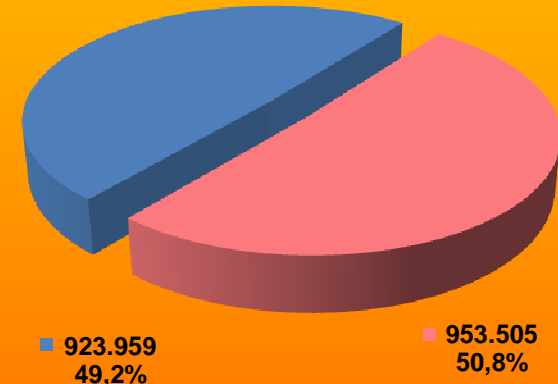


■ Pasangan Calon No. 1 - Hj. Khofifah Indar Parawansa
Mudjiono

■ Pasangan Calon No. 2 - DR. H. Soekarwo, M.Hum
Drs. Saifullah Yusuf

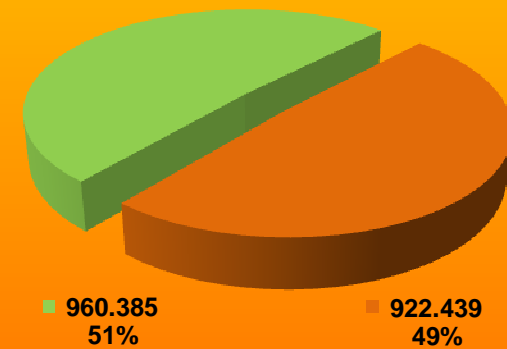
■ Suara Tidak Sah

DAFTAR PEMILIH TETAP (1.877.464)



■ Laki-laki ■ Perempuan

DATA KEHADIRAN PEMILIH (1.882.824)



■ Hadir ■ Tidak Hadir